


Freguesia de
Gandra

Concelho de Paredes
NIF: 507.471.091

Execução do Plano Plurianual de Investimentos de 2017

Unidade: Euros

Objetivo	Código da Classificação Económica	N.º proj. ou ação	Designação	Forma	Fonte de Financiamento (%)			Datas		Montante previsto			Montante executado			Nível de execução financeiro anual, %	Nível de execução financeiro global %
					AC	AA	FC	Inicio	Fim	Ano	Anos seguintes	Total	Anos anteriores	Ano	Total		
01			FUNÇÕES GERAIS														
01.01			SERVIÇOS GERAIS DE ADMINISTRAÇÃO PÚBLICA														
01.01.02	01/07.01.03.01	08/17	Instalação dos Serviços	E	100			09/13		64	16 100	46 183	30 019	0	30 019	0,0%	65,0%
			TOTAL DO PROGRAMA 01.01							64	16 100	46 183	30 019	0	30 019	0,0%	65,0%
			TOTAL DO OBJECTIVO 01							64	16 100	46 183	30 019	0	30 019	0,0%	65,0%
02			FUNÇÕES SOCIAIS														
02.04			HABITAÇÃO E SERVIÇOS COLECTIVOS														
02.04.02			Ordenamento do território														
02.04.02.01	01/07.01.04.05	04/17	Parque de lazer e recreio	E	70	30	07/13	12/20		29 821	83 200	133 674	20 653	27 806	48 460	93,2%	36,3%
02.04.02.02	01/08.07.01	13/17	Complexo Desportivo "Cidade de Gandra"	E	100		02/15	02/18		5 821	80 200	86 674	653	5 806	6 460	99,7%	7,5%
02.04.04	01/07.01.04.07	03/17	Abastecimento de água	E	100		03/96			24 000	3 000	47 000	20 000	22 000	42 000	91,7%	89,4%
			TOTAL DO PROGRAMA 02.04							88 992	299 500	1107 239	718 747	40 725	759 472	45,8%	68,6%
			TOTAL DO PROGRAMA 02.05							118 813	382 700	1240 913	739 400	68 532	807 932	57,7%	65,1%
02.05			SERVIÇOS CULTURAIS, RECREATIVOS E RELIGIOSOS														
02.05.02			Desporto, recreio e lazer														
02.05.02.01	01/07.01.03.02	05/17	Instalações desportivas e recreativas	E	35	65	05/17			3 820	9 000	12 820	0	3 813	3 813	99,8%	29,7%
			TOTAL DO PROGRAMA 02.05							3 820	9 000	12 820	0	3 813	3 813	99,8%	29,7%
			TOTAL DO PROGRAMA 02.05							3 820	9 000	12 820	0	3 813	3 813	99,8%	29,7%



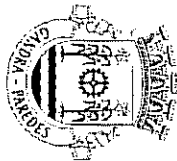
Freguesia de
Gandira

Concelho de Paredes
NIF: 507.471.091

Execução do Plano Plurianual de Investimentos de 2017

Unidade: Euros

Objetivo	Código da Classificação Económica	N.º proj. ou ação	Designação	Fonte de financiamento (AC AA FC)	Datas		Montante previsto			Montante executado			Nível de execução financeiro anual, %	Nível de execução financeiro global %	
					Início	Fim	Anos seguintes	Total	Anos anteriores	Ano	Total	Ano			Total
			TOTAL DO OBJECTIVO 02					122 633	391 700	1253 733	739 400	72 345	811 745	59,0%	64,7%
03			FUNÇÕES ECONÓMICAS												
03.03			TRANSPORTES E COMUNICAÇÕES												
03.03.01			Transportes rodoviários					272 687	426 000	1244 379	545 692	125 895	671 587	46,2%	54,0%
03.03.01.01	01/07.01.04.01	02/17	Viadutos, Arruamentos e Obras complementares	E	100			272 687	426 000	1244 379	545 692	125 895	671 587	46,2%	54,0%
			TOTAL DO PROGRAMA 03.03					272 687	426 000	1244 379	545 692	125 895	671 587	46,2%	54,0%
			OUTRAS FUNÇÕES ECONÓMICAS												
03.05			Material de Transporte					1 706	9 652	46 940	35 582	1 675	37 257	98,2%	79,4%
03.05.01	01/07.01.06.02 01/07.02.05	12/17			100	07/15		1 706	9 652	46 940	35 582	1 675	37 257	98,2%	79,4%
			TOTAL DO PROGRAMA 03.05					1 706	9 652	46 940	35 582	1 675	37 257	98,2%	79,4%
			TOTAL DO OBJECTIVO 03					274 393	435 652	1291 319	581 274	127 570	708 844	46,5%	54,9%
04			OUTRAS FUNÇÕES												
			DIVERSAS NÃO ESPECIFICADAS												
04.03			Equipamento Informático					3 858	7 700	15 156	3 598	0	3 598	0,0%	23,7%
04.03.01	01/07.01.07	09/17			35	01/07	12/20	3 858	7 700	15 156	3 598	0	3 598	0,0%	23,7%
04.03.02	01/07.01.09	11/17	Equipamento Administrativo		100	06/13	12/20	10	5 300	12 999	7 689	0	7 689	0,0%	59,2%
04.03.03	01/07.01.10.02	06/17	Equipamento Básico		100	01/15		75 856	51 700	130 705	3 149	46 000	49 150	60,6%	37,6%



Freguesia de
Gandra


Concelho de Paredes
NIF: 507.471.091


Execução do Plano Pluri-anual de Investimentos de 2017

Unidade: Euros

Objetivo	Código da classificação Económica	N.º proj. ou ação	Designação	F	Fonte de financiamento (%)			Datas		Montante previsto			Montante executado			Nível de execução financeiro anual, %	Nível de execução financeiro global %
					AC	AA	FC	Início	Fim	Ano	Anos seguintes	Total	Anos anteriores	Ano	Total		
04.03.04	01/07.01.03.07 01/07.03.03.12	01/17	Outras	E	100			09/16	12/20	54 850	58 200	113 050	0	18 896	18 896	34,5%	16,7%
04.03.05	01/07.01.08	10/17	Software Informático	0	35	65	01/07	12/20	3 758	5 100	10 562	1 704	0	1 704	1 704	0,0%	16,1%
			TOTAL DO PROGRAMA 04.03							138 332	128 000	282 472	16 140	64 897	81 037	46,9%	28,7%
			TOTAL DO OBJECTIVO 04							138 332	128 000	282 472	16 140	64 897	81 037	46,9%	28,7%
			TOTAL GERAL							535 422	971 452	2873 707	1366 833	264 812	1631 645	49,5%	56,8%

«Montante previsto, Total» = «Montante executado, Anos anteriores» + «Montante previsto, Ano» + «Montante previsto, Anos seguintes»

Órgão executivo
Em 29 de Maio de 2018


Órgão deliberativo
Em 30 de Maio de 2018


Paulo Reis